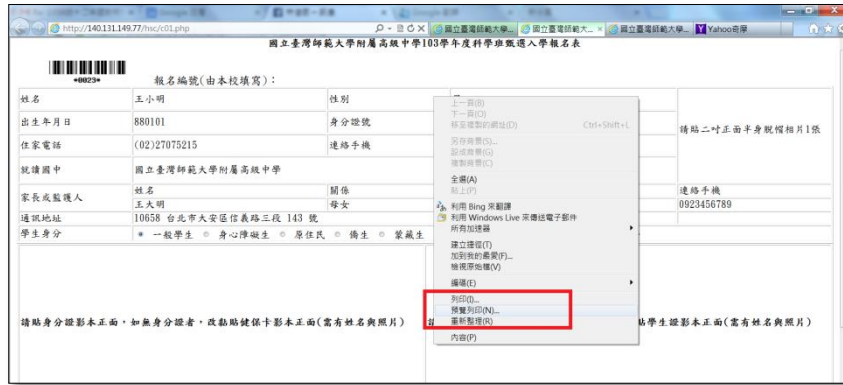
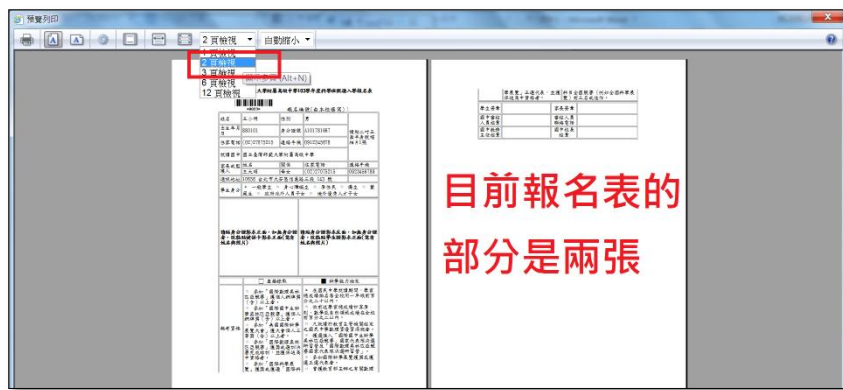


# 如何調整頁面邊界，使得報名表與甄選證都在同一頁

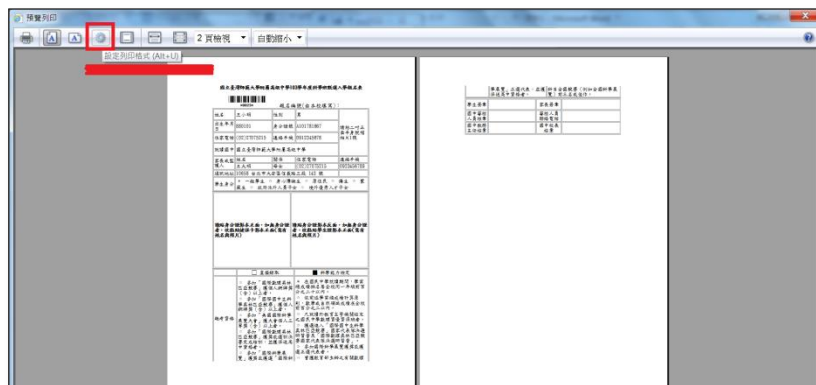
## 1. 在要列印的頁面按右鍵，選「預覽列印」



## 2. 點選「兩頁檢視」，就可以看到報名表未調整前，會印出兩頁。



## 3. 點選「設定列印格式」。



## 4. 調整「邊界數值」，即可使得報名表在同一頁印出。

